

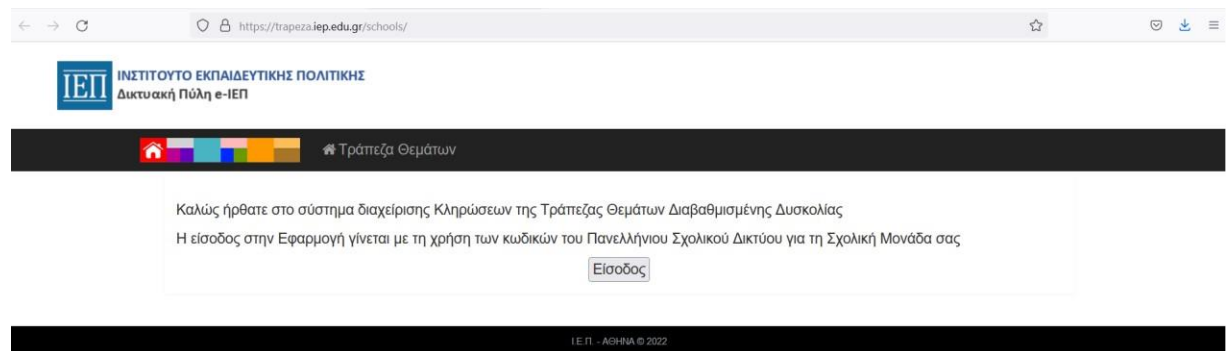
# ΟΔΗΓΙΕΣ ΓΙΑ ΤΑ ΣΧΟΛΕΙΑ ΓΙΑ ΤΗΝ ΑΝΑΡΤΗΣΗ ΠΡΟΓΡΑΜΜΑΤΟΣ ΚΑΙ ΚΛΗΡΩΣΗΣ ΘΕΜΑΤΩΝ

## I. Περιεχόμενα

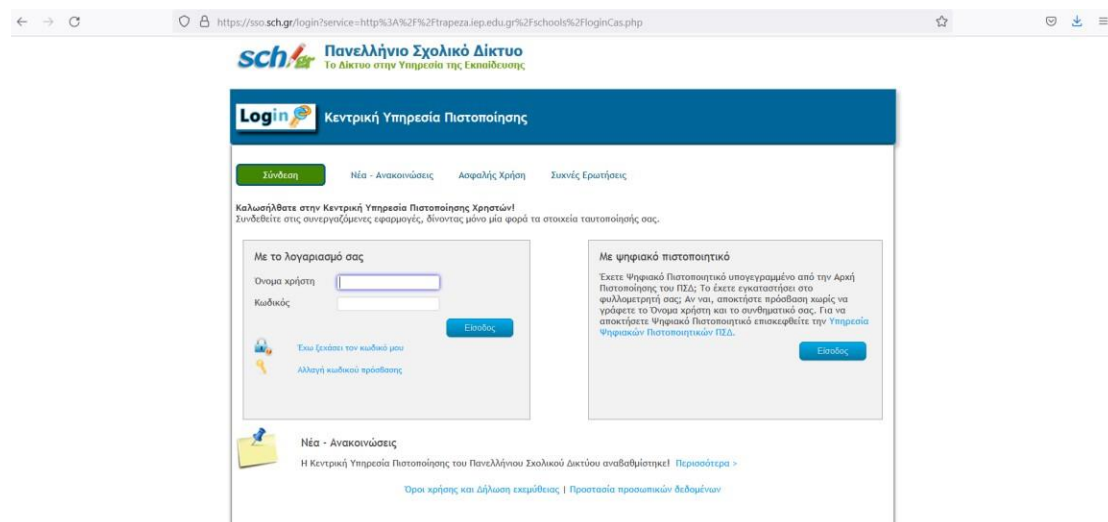
II.	ΣΥΝΔΕΣΗ ΣΤΗΝ ΕΦΑΡΜΟΓΗ.....	2
III.	ΟΔΗΓΙΕΣ ΓΙΑ ΑΝΑΡΤΗΣΗ ΠΡΟΓΡΑΜΜΑΤΟΣ ΕΞΕΤΑΣΕΩΝ .....	2
	A. Ανάρτηση προγράμματος Μαΐου-Ιουνίου.....	2
	B. Ανάρτηση προγράμματος Μαΐου-Ιουνίου απόντων.....	4
IV.	ΟΔΗΓΙΕΣ ΓΙΑ ΔΙΕΝΕΡΓΕΙΑ ΚΛΗΡΩΣΗΣ ΘΕΜΑΤΩΝ .....	4
	A. Διενέργεια Κλήρωσης Περιόδου Μαΐου-Ιουνίου .....	4
	B. Διενέργεια Κλήρωσης Περιόδου Μαΐου-Ιουνίου για απόντες.....	7
	C. Δυνατότητα διενέργειας πολλών κληρώσεων ταυτόχρονα .....	8
V.	Επικοινωνία – Υποστήριξη .....	9

## II. ΣΥΝΔΕΣΗ ΣΤΗΝ ΕΦΑΡΜΟΓΗ

Για την ανάρτηση του προγράμματος εξετάσεων και κατόπιν της κλήρωσης των θεμάτων μεταβαίνετε στη παρακάτω ιστοσελίδα: <https://trapeza.iep.edu.gr/schools/>



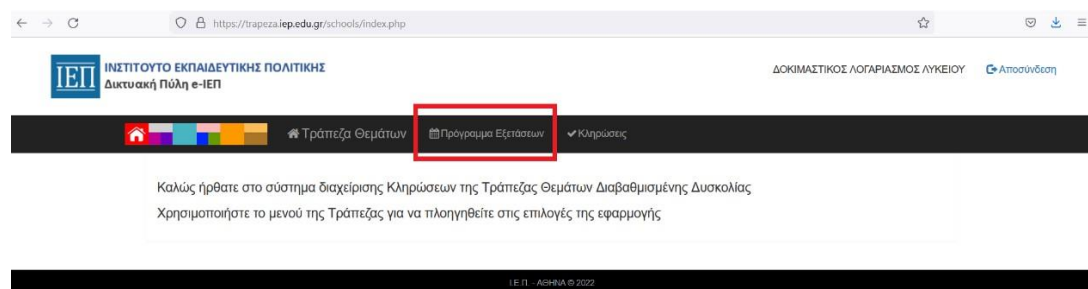
Πατώντας το κουμπί «Είσοδος» μεταβαίνουμε στη σελίδα σύνδεσης, όπου συνδεόμαστε με τους κωδικούς ΠΣΔ



## III. ΟΔΗΓΙΕΣ ΓΙΑ ΑΝΑΡΤΗΣΗ ΠΡΟΓΡΑΜΜΑΤΟΣ ΕΞΕΤΑΣΕΩΝ

### A. Ανάρτηση προγράμματος Μαΐου-Ιουνίου

Μετά την είσοδο βρισκόμαστε στην αρχική σελίδα της εφαρμογής όπου επιλέγουμε από το μενού πάνω την επιλογή «Πρόγραμμα Εξετάσεων»



Στην σελίδα που βλέπουμε επιλέγουμε τη περίοδο που επιθυμούμε και πατάμε το κουμπί «Νέα Καταχώρηση»

1. Περίοδος  
2021-2022 - ενεργή

2. Νέα Καταχώρηση

Διεύρ. 100 εγγραφές Αναζήτηση: Αναζήτηση

Εμφανίζονται 0 έως 0 από 0 εγγραφές

Τύπος Εξετάσεων	Αρχείο	Καταχωρήθηκε
Δεν υπάρχουν δεδομένα στον πίνακα		

Προηγούμενη Επόμενη

IEP - ΑΘΗΝΑ © 2022

Στη φόρμα που βλέπουμε στη συνέχεια επιλέγουμε το Τύπο Εξετάσεων που επιθυμούμε και πατώντας το κουμπί «Περιήγηση» επιλέγουμε από τα αρχεία του υπολογιστή το έγγραφο που θέλουμε να ανεβάσουμε, που να περιέχει το πρόγραμμα εξετάσεων.

Ανάρτηση Προγράμματος Εξετάσεων

Τύπος Εξετάσεων: Προσολογικές Μαΐου-Ιουνίου

Αρχείο (pdf): Περιήγηση... ΠΡΟΓΡΑΜΜΑ ΕΞΕΤΑΣΕΩΝ.pdf

Ακύρω Αποθήκευση

Περίοδος: 2021-2022 - ενεργή

Νέα Καταχώρηση

Διεύρ. 100 εγγραφές Αναζήτηση: Αναζήτηση

Εμφανίζονται 0 έως 0 από 0 εγγραφές

Τύπος Εξετάσεων	Αρχείο	Καταχωρήθηκε
Δεν υπάρχουν δεδομένα στον πίνακα		

Προηγούμενη Επόμενη

IEP - ΑΘΗΝΑ © 2022

Τέλος, πατάμε το κουμπί «Αποθήκευση» και βλέπουμε μετά ότι πράγματι το αρχείο μας έχει ανέβει.

Νέα Καταχώρηση

Διεύρ. 100 εγγραφές Αναζήτηση: Αναζήτηση

Εμφανίζονται 1 έως 1 από 1 εγγραφές

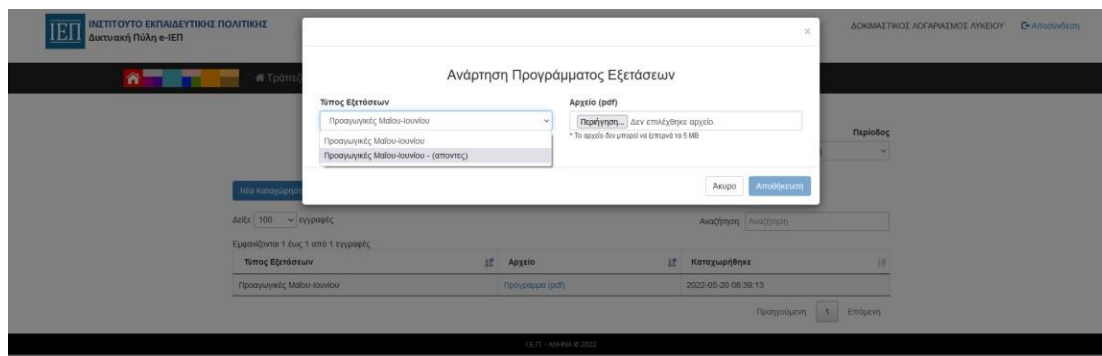
Τύπος Εξετάσεων	Αρχείο	Καταχωρήθηκε
Προσολογικές Μαΐου-Ιουνίου	Πρόγραμμα (pdf)	2022-05-08 14:00:51

Προηγούμενη 1 Επόμενη

IEP - ΑΘΗΝΑ © 2022

## B. Ανάρτηση προγράμματος Μαΐου-Ιουνίου απόντων

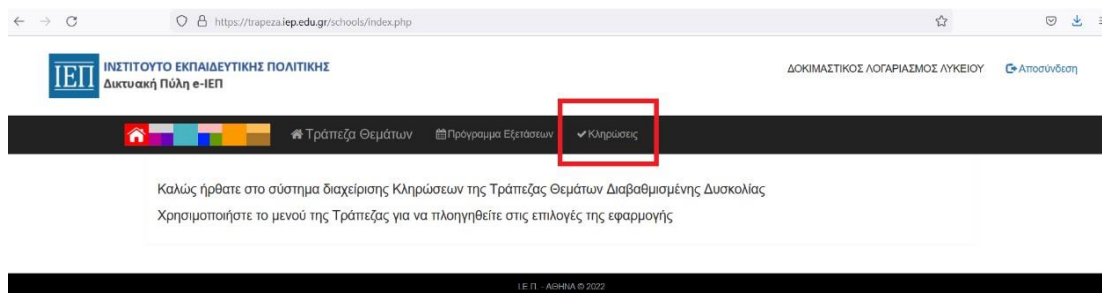
Σε περίπτωση εξέτασης **μαθητών που απουσίαζαν δικαιολογημένα** την ορισμένη μέρα των εξετάσεων, για την ανάρτηση προγράμματος για την επαναληπτική εξέταση τους εντός της εξεταστικής περιόδου Μαΐου-Ιουνίου, επιλέγουμε ως «Τύπος Εξέτασης» να είναι «Προαγωγικές Μαΐου-Ιουνίου – (απόντες)»



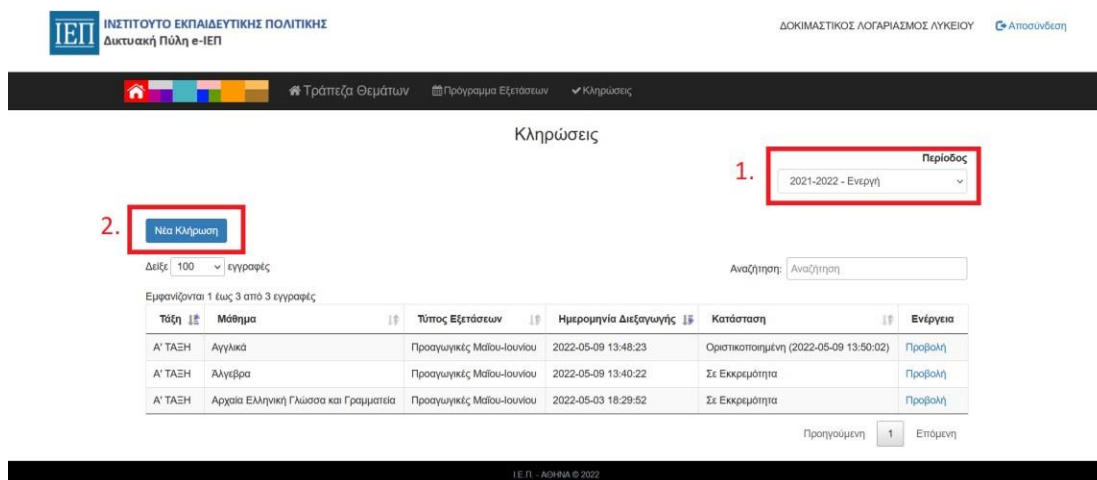
## IV. ΟΔΗΓΙΕΣ ΓΙΑ ΔΙΕΝΕΡΓΕΙΑ ΚΛΗΡΩΣΗΣ ΘΕΜΑΤΩΝ

### A. Διενέργεια Κλήρωσης Περιόδου Μαΐου-Ιουνίου

Για να κάνουμε τη κλήρωση του σχολείου από την αρχική σελίδα, επιλέγουμε την επιλογή «Κληρώσεις» από το μενού στο πάνω μέρος



Και βλέπουμε τη παρακάτω σελίδα. Για να πραγματοποιήσουμε τη κλήρωση επιλέγουμε τη περίοδο που θέλουμε και πατάμε το κουμπί «Νέα Κλήρωση»



Στη συνέχεια επιλέγουμε τη Περίοδο, το Τύπο εξετάσεων, τη Τάξη και το Μάθημα για το οποίο θέλετε να κάνετε τη κλήρωση και πατάμε διεξαγωγή κλήρωσης.

Νέα Κλήρωση

Στοιχεία Κλήρωσης

Σχολική Μονάδα  
ΔΟΚΙΜΑΣΤΙΚΟΣ ΛΟΓΑΡΙΑΣΜΟΣ ΛΥΚΕΙΟΥ

Περίοδος  
2021-2022 - Ενεργή

Τύπος Εξέτασης  
Προαγωγικές Μαΐου-Ιουνίου

Τύπος Σχολείου (\*)  
Γενικό Λύκειο

Τάξη (\*)  
Β' ΤΑΞΗ

Μάθημα (\*)  
Βιολογία

Διεξαγωγή Κλήρωσης

Ι.Ε.Π. - ΑΘΗΝΑ © 2022

Στη συνέχεια πατάμε ΟΚ

Νέα Κλήρωση

Στοιχεία Κλήρωσης

Σχολική Μονάδα  
ΔΟΚΙΜΑΣΤΙΚΟΣ ΛΟΓΑΡΙΑΣΜΟΣ ΛΥΚΕΙΟΥ

Περίοδος  
2021-2022 - Ενεργή

Τύπος Εξέτασης  
Προαγωγικές Μαΐου-Ιουνίου

Τύπος Σχολείου (\*)  
Γενικό Λύκειο

Τάξη (\*)  
Β' ΤΑΞΗ

Μάθημα (\*)  
Βιολογία

Διεξαγωγή Κλήρωσης

Ι.Ε.Π. - ΑΘΗΝΑ © 2022

trapeza.iep.edu.gr

Είστε σίγουρος. Μετά τη διεξαγωγή της κλήρωσης η διαδικασία ανάκλησης της γίνεται μόνο από τον υπεύθυνο ΤΣΔΔ.

OK Ακύρωση

Στη συνέχεια, για να δούμε τα θέματα, πατάμε το αντίστοιχο κουμπί «Προβολή» δίπλα στο αντίστοιχο θέμα που θέλουμε να δούμε.

Πληροφορίες

Σχολική Μονάδα  
ΔΟΚΙΜΑΣΤΙΚΟΣ ΛΟΓΑΡΙΑΣΜΟΣ ΛΥΚΕΙΟΥ

Περίοδος  
2021-2022 - Ενεργή

Τύπος Εξέτασης  
Προαγωγικές Μαΐου-Ιουνίου

Τύπος Σχολείου (\*)  
Γενικό Λύκειο

Τάξη (\*)  
Β' ΤΑΞΗ

Μάθημα (\*)  
Βιολογία

Ημερομηνία Κλήρωσης  
2022-05-09 14:07:59

Θέματα

Αριθμός Θέματος 2

Αναγνωριστικό Θέματος	Αρχείο	Επιλογή
20138	Λήψη (pdf)   Προβολή (pdf) Λήψη (doc)	<input type="radio"/>
18746	Λήψη (pdf)   Προβολή (pdf) Λήψη (doc)	<input checked="" type="radio"/>
15641	Λήψη (pdf)   Προβολή (pdf) Λήψη (doc)	<input type="radio"/>

Αριθμός Θέματος 4

Αναγνωριστικό Θέματος	Αρχείο	Επιλογή
15383	Λήψη (pdf)   Προβολή (pdf) Λήψη (doc)	<input checked="" type="radio"/>
18226	Λήψη (pdf)   Προβολή (pdf) Λήψη (doc)	<input type="radio"/>
15703	Λήψη (pdf)   Προβολή (pdf) Λήψη (doc)	<input type="radio"/>

Οριστικοποίηση Κλήρωσης Αίτημα Ακύρωσης Κλήρωσης

Προσοχή: Ημερομηνία κλήρωσης κληρωθέν θέμα για κάθε Αριθμό Θέματος για να οριστικοποιηθεί η Κλήρωση

Αφού δούμε το θέμα, το κλείνουμε με το κουμπί X που βρίσκεται επάνω δεξιά για να επιστρέψουμε στη προηγούμενη οθόνη

Θέμα #15383

(μοναδες β).

**Μονάδες 12**

4.2 Στην εξοχή που παραθερίζετε κάθε καλοκαίρι, παρατηρήσατε ότι μετά από πολλά χρόνια κάποια άτομα, από ένα είδος πτηνών, εμφανίζουν μακρύτερο ράμφος, το οποίο τα διευκολύνει να τρέφονται με έντομα κρυμμένα σε τρύπες δέντρων.

α. Αν ίσχυε η θεωρία του Λαμάρκ, να γράψετε με βάση ποια αρχή μεταβλήθηκε το ράμφος των πτηνών στον αρχικό πληθυσμό (μονάδες 2) και να εξηγήσετε τη μεταβολή του ράμφους με βάση αυτή την αρχή (μονάδες 4).

β. Συμφωνά με τη θεωρία του Λαμάρκ, να γράψετε σε ποια κατηγορία χαρακτηριστικών θα κατατάσσατε το μακρύ ράμφος που δημιουργήθηκε στα πτηνά (μονάδες 3). Να εξηγήσετε αν σήμερα είναι αποδεκτή η μεταβίβαση αυτών των χαρακτηριστικών στους απογόνους (μονάδες 4).

**Μονάδες 13**

Για την οριστικοποίηση της κλήρωσης, αφού επιλέξουμε τα θέματα από τις διαθέσιμες επιλογές, πατάμε το κουμπί στο κάτω μέρος «Οριστικοποίηση Κλήρωσης» και πατάμε OK στα δύο μηνύματα που εμφανίζονται.

Την οριστικοποίηση μπορούμε να τη κάνουμε και αργότερα πατώντας πάνω στη κλήρωση από τη λίστα στη καρτέλα «Κληρώσεις» (βλέπε Δυνατότητα διενέργειας πολλών κληρώσεων ταυτόχρονα)

Σχολική Μονάδα  
ΔΟΚΙΜΑΣΤΙΚΟΣ ΛΟΓΑΡΙΑΣΜΟΣ ΛΥΚΕΙΟΥ

Περίοδος: 2021-2022 - Ενταγμένη  
Τύπος Εξέτασης: Προαγωγικός Μαΐου-Ιουνίου

Τύπος Σχολείου: Γενικό Λύκειο  
Τάξη: Β' ΤΑΞΗ  
Μάθημα: Βιολογία  
Ημερομηνία Κλήρωσης: 2022-05-09 14:07:59

Θέματα  
Αριθμός Θέματος 2

Αναγνωριστικό Θέματος	Αρχείο	Επιλογή
20138	Λήψη (pdf)   Προβολή (pdf)   Λήψη (doc)	<input checked="" type="radio"/>
18746	Λήψη (pdf)   Προβολή (pdf)   Λήψη (doc)	<input type="radio"/>
15641	Λήψη (pdf)   Προβολή (pdf)   Λήψη (doc)	<input type="radio"/>
15703	Λήψη (pdf)   Προβολή (pdf)   Λήψη (doc)	<input type="radio"/>

Οριστικοποίηση Κλήρωσης | Αίτημα Ακύρωσης Κλήρωσης

\* Πρέπει να επιλέξετε 1 ακριβώς κληρωθέν θέμα για κάθε Αριθμό Θέματος για να οριστικοποιηθεί η Κλήρωση

Σχολική Μονάδα  
ΔΟΚΙΜΑΣΤΙΚΟΣ ΛΟΓΑΡΙΑΣΜΟΣ ΛΥΚΕΙΟΥ

Περίοδος: 2021-2022 - Ενταγμένη  
Τύπος Εξέτασης: Προαγωγικός Μαΐου-Ιουνίου

Τύπος Σχολείου: Γενικό Λύκειο  
Τάξη: Β' ΤΑΞΗ  
Μάθημα: Βιολογία  
Ημερομηνία Κλήρωσης: 2022-05-09 14:07:59

Θέματα  
Αριθμός Θέματος 2

Αναγνωριστικό Θέματος	Αρχείο	Επιλογή
20138	Λήψη (pdf)   Προβολή (pdf)   Λήψη (doc)	<input checked="" type="radio"/>
18746	Λήψη (pdf)   Προβολή (pdf)   Λήψη (doc)	<input type="radio"/>
15641	Λήψη (pdf)   Προβολή (pdf)   Λήψη (doc)	<input type="radio"/>
15703	Λήψη (pdf)   Προβολή (pdf)   Λήψη (doc)	<input type="radio"/>

Οριστικοποίηση Κλήρωσης | Αίτημα Ακύρωσης Κλήρωσης

\* Πρέπει να επιλέξετε 1 ακριβώς κληρωθέν θέμα για κάθε Αριθμό Θέματος για να οριστικοποιηθεί η Κλήρωση

Αν μεταβούμε στη σελίδα των κληρώσεων, πατώντας το αντίστοιχο κουμπί στη μπάρα στο πάνω μέρος, βλέπουμε τη κλήρωση που μόλις ολοκληρώσαμε ενδεχομένως μαζί και με άλλες παλαιότερες κληρώσεις.

Κληρώσεις

Περίοδος: 2021-2022 - Ενταγλή

Δείτε 100 ενταγμένες

Εμφανίζονται 1 έως 4 από 4 εγγραφές

Τάξη	Μάθημα	Τύπος Εξέτασεων	Ημερομηνία Διεξαγωγής	Κατάσταση	Ενέργεια
Β' ΤΑΞΗ	Βιολογία	Προαγωγικές Μαΐου-Ιουνίου	2022-05-09 14:07:59	Οριστικοποιημένη (2022-05-09 14:14:39)	Προβολή
Α' ΤΑΞΗ	Αγγλικά	Προαγωγικές Μαΐου-Ιουνίου	2022-05-09 13:48:23	Οριστικοποιημένη (2022-05-09 13:50:02)	Προβολή
Α' ΤΑΞΗ	Αλγεβρα	Προαγωγικές Μαΐου-Ιουνίου	2022-05-09 13:40:22	Σε Εκκρεμότητα	Προβολή
Α' ΤΑΞΗ	Αρχαία Ελληνική Γλώσσα και Γραμματική	Προαγωγικές Μαΐου-Ιουνίου	2022-05-03 18:29:52	Σε Εκκρεμότητα	Προβολή

IEP - 14/04/2022

## B. Διενέργεια Κλήρωσης Περιόδου Μαΐου-Ιουνίου για απόντες

Σε περίπτωση εξέτασης **μαθητών που απουσίαζαν δικαιολογημένα** την ορισμένη μέρα των εξετάσεων, για τη διεξαγωγή κλήρωσης για την επαναληπτική εξέταση τους εντός της εξεταστικής περιόδου Μαΐου-Ιουνίου, επιλέγουμε ως «Τύπος Εξέτασης» να είναι «Προαγωγικές Μαΐου-Ιουνίου – (απόντες)»

Νέα Κλήρωση

Στοιχεία Κλήρωσης

Σχολική Μονάδα: ΔΟΚΙΜΑΣΤΙΚΟΣ ΛΟΓΑΡΙΑΣΜΟΣ ΛΥΚΕΙΟΥ

Περίοδος: 2021-2022 - Ενταγλή

Τύπος Εξέτασης: Προαγωγικές Μαΐου-Ιουνίου - (απόντες)

Τύπος Σχολείου (Γ): Γενικό Λύκειο

Μάθημα (Γ): Προαγωγικές Μαΐου-Ιουνίου - (απόντες)

Διεξαγωγή Κληρώσεως

IEP - 14/04/2022

### C. Δυνατότητα διενέργειας πολλών κληρώσεων ταυτόχρονα

Όταν έχουμε ξεκινήσει μία κλήρωση, δεν είναι απαραίτητο να οριστικοποιηθεί αυτή πριν ξεκινήσουμε νέα κλήρωση. Μέχρι να αποφασιστεί ποιο θέμα θα επιλεγεί μπορούμε να κάνουμε νέα κλήρωση πατώντας πάνω στο «Κληρώσεις» στο μενού στο πάνω μέρος όπως φαίνεται και στην εικόνα και στη συνέχεια ακολουθούμε την ίδια διαδικασία που περιγράφεται παραπάνω.

The screenshot shows the top navigation bar with the 'Κληρώσεις' (Drawings) menu item highlighted with a red box. Below the navigation bar, the page title is 'Κληρώση #23927' with a sub-link 'Σε Εκκρεμότητα'. The main content area is titled 'Πληροφορίες' and contains the following information:

**Σχολική Μονάδα:** ΔΟΚΙΜΑΣΤΙΚΟΣ ΛΟΓΑΡΙΑΣΜΟΣ ΛΥΚΕΙΟΥ

**Περίοδος:** 2021-2022 - Ενεργή | **Τίπος Εξέτασης:** Προαγωγικές Μαΐου-Ιουνίου

**Τίπος Σχολείου (1):** Γενικό Λύκειο | **Τάξη (1):** Β' ΤΑΞΗ | **Μάθημα (1):** Φυσική Προσανατολισμού | **Ημερομηνία Κλήρωσης:** 2022-05-30 13:05:05

**Θέματα:**

Αριθμός Θέματος 2			Αριθμός Θέματος 4		
Αναγνωριστικό Θέματος	Αρχείο	Επιλογή	Αναγνωριστικό Θέματος	Αρχείο	Επιλογή
21175	Λήψη (pdf)   Προβολή (pdf) Λήψη (doc)	<input type="radio"/>	16329	Λήψη (pdf)   Προβολή (pdf) Λήψη (doc)	<input type="radio"/>
20639	Λήψη (pdf)   Προβολή (pdf) Λήψη (doc)	<input type="radio"/>	16331	Λήψη (pdf)   Προβολή (pdf) Λήψη (doc)	<input type="radio"/>
16245	Λήψη (pdf)   Προβολή (pdf) Λήψη (doc)	<input type="radio"/>	16091	Λήψη (pdf)   Προβολή (pdf) Λήψη (doc)	<input type="radio"/>

Buttons at the bottom: Οριστικοποίηση Κληρώσεως, Αίτηση Ακύρωσης Κληρώσεως, Εξόφληση Όλων των Θέματων.

\* Πρέπει να επιλέξετε 1 αριθμός κληρωθέν θέμα για κάθε Αριθμό Θέματος για να οριστικοποιηθεί η Κλήρωση

Οποιαδήποτε στιγμή θέλουμε να οριστικοποιήσουμε κάποια από τις εκκρεμείς κληρώσεις πηγαίνουμε στη καρτέλα «Κληρώσεις» και επιλέγουμε τη κλήρωση που επιθυμούμε πατώντας «Προβολή» και οριστικοποιούμε τη κλήρωση όπως περιγράφεται και παραπάνω στην ενότητα «Διενέργεια Κλήρωσης Περιόδου Μαΐου-Ιουνίου»

The screenshot shows the 'Κληρώσεις' (Drawings) page. The 'Κληρώσεις' menu item is highlighted with a red box. The page title is 'Κληρώσεις'. The 'Περίοδος' is set to '2021-2022 - Ενεργή'. There is a button 'Μία Κλήρωση' and a search field 'Αναζήτηση' with the value 'Αναζήτηση'. Below the search field, there is a table with the following columns: Τάξη, Μάθημα, Τίπος Εξετάσεων, Ημερομηνία Διεξαγωγής, Κατάσταση, and Ενέργεια.

Τάξη	Μάθημα	Τίπος Εξετάσεων	Ημερομηνία Διεξαγωγής	Κατάσταση	Ενέργεια
Β' ΤΑΞΗ	Φυσική Προσανατολισμού	Προαγωγικές Μαΐου-Ιουνίου	2022-05-30 13:05:05	Σε Εκκρεμότητα	Προβολή
Α' ΤΑΞΗ	Αρχαία Ελληνική Γλώσσα και Γραμμática	Προαγωγικές Μαΐου-Ιουνίου	2022-05-27 08:47:40	Σε Εκκρεμότητα	Προβολή

At the bottom right, there are buttons for 'Προηγούμενη' and 'Επόμενη'.



## V. Επικοινωνία – Υποστήριξη

**Σε περίπτωση οποιουδήποτε προβλήματος παρακαλώ επικοινωνήστε μαζί μας στο παρακάτω σύνδεσμο:**

**<https://iep.edu.gr/helpdesk/open.php?topicId=51>**