

Feste feiern

ΑΠΟΤΥΠΩΣΗ ΠΕΡΙΧΟΜΕΝΩΝ ΔΙΔΑΚΤΙΚΟΥ ΣΕΝΑΡΙΟΥ

ΘΕΜΑΤΙΚΗ ΠΕΡΙΟΧΗ	ΠΡΟΣΔΟΚΩΜΕΝΑ ΜΑΘΗΣΙΑΚΑ ΑΠΟΤΕΛΕΣΜΑΤΑ	ΠΕΡΙΧΟΜΕΝΑ ΣΕΝΑΡΙΟΥ		ΕΝΔΕΙΚΤΙΚΕΣ
		ΓΡΑΜΜΑΤΙΚΗ	ΛΕΞΙΛΟΓΙΟ	ΔΡΑΣΤΗΡΙΟΤΗΤΕΣ
ΚΟΙΝΩΝΙΚΗ ΖΩΗ	<p>Να αναγνωρίζουν τη σημασία των ξένων γλωσσών</p> <p>Να περιγράψουν τις επισκέψεις τους σε χώρες</p> <p>Να συμπληρώνουν προσωπικά στοιχεία σε επίσημα έντυπα και να παρουσιάζουν τον εαυτό τους</p> <p>Να παρουσιάζουν μια στατιστική</p> <p>Να κατανοούν γραπτά κείμενα και να γράφουν σύντομα μηνύματα</p> <p>Να αναζητούν πληροφορίες σε γερμανικές ιστοσελίδες</p>	<p>Ερωτηματικές αντωνυμίες <i>wer, wie, was, welcher</i> κλπ.</p> <p>Χρονικοί σύνδεσμοι als και wenn</p> <p>Χρονικά επιρρήματα</p>	<p>Χώρες</p> <p>Γλώσσες</p> <p>Κάτοικοι Χωρών</p> <p>Λεξιλόγιο για συμπλήρωση εντύπων</p>	<p>Εργασία σε дуάδες και σε ομάδες</p> <p>Μέθοδος Projekt</p> <p>Αναζήτηση πληροφοριών στο διαδίκτυο</p> <p>Δραστηριότητες κατανόησης και παραγωγής γραπτού λόγου</p> <p>Δραστηριότητες παραγωγής προφορικού λόγου</p> <p>Δραστηριότητες γλωσσικής επίγνωσης</p>

Feste feiern



*Feste
feiern*



Feste feiern

Δραστηριότητα 1

A. Welche Feste erkennst du auf den Bildern? Ποιες γιορτές αναγνωρίζεις στις εικόνες;



Weihnachten, das Oktoberfest, der Geburtstag, der Muttertag, Ostern, der Silvester, der Karneval, der Namenstag, der Nationalfeiertag, der Hochzeitstag, der Martinstag

Feste feiern

B. Welche Gegenstände gehören zu welchem Fest? Einige passen zu mehreren Festen. Arbeitet zu zweit. Σε ποια γιορτή αντιστοιχούν τα παρακάτω εικονίδια; Μερικά αντιστοιχούν σε περισσότερες γιορτές. Να εργαστείτε ανά δύο.



Der Tannenbaum



Das Bier und die Brezel



Die Eier



Das Dirndl



Die Maske



Der Adventskranz



Der Osterhase



Der Weihnachtsmann



Das Kostüm



Die Plätzchen



Das Lamm



Die Torte



Die Blumen



Die Kerze



Der Sekt



Das Feuerwerk



Das Konfetti



Der Adventskalender



Die Laterne

Weihnachten
Oktoberfest
Geburtstag
Muttertag
Ostern
Silvester
Karneval
Namenstag
Nationalfeiertag
Hochzeitstag
Martinstag

Der Tannenbaum Das Bier und die Brezel
Die Eier Das Dirndl Die Maske
Der Adventskranz Der Osterhase
Der Weihnachtsmann Das Kostüm
Die Plätzchen Das Lamm Die Torte
Die Blumen Die Kerze Der Sekt
Das Feuerwerk Das Konfetti
Der Adventskalender Die Laterne

Feste feiern

Δραστηριότητα 2

Diesen Wortschatz wirst du brauchen. Αυτό το λεξιλόγιο θα το χρειαστείς.

Die Monate

Der Januar
Der März
Der April
Der Mai
Der Juni
Der Juli
Der August
Der September
Der November
Der Dezember

Die Jahreszeiten

Der Herbst
Der Winter
Der Frühling
Der Sommer

Merk dir!

im Januar
am ersten
Januar

im
Herbst!

am
Montag!

Die Wochentage

Montag
Dienstag
Mittwoch
Donnerstag
Freitag
Samstag
Sonntag

Die Ordinalzahlen

der, die das, ...

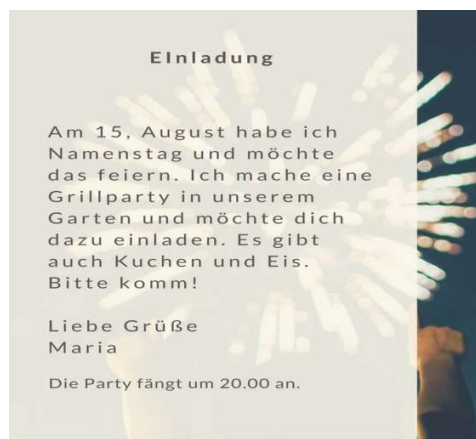
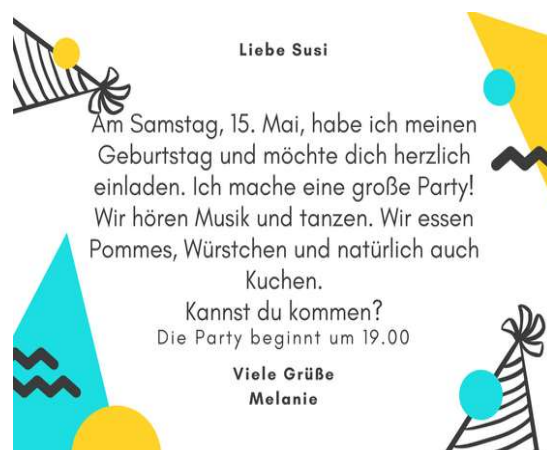
erste
zweite
dritte
vierte
fünfte
sechste
siebte
achte
neunte
zehnte
elfte
zwölfte
dreizehnte
vierzehnte
fünfzehnte
sechzehnte
siebzehnte
achtzehnte
neunzehnte
zwanzigste
einundzwanzigste
dreißigste
vierzigste
fünfzigste
sechzigste
siebzigste
achtzigste
neunzigste
(ein)hundertste

am ersten
am zweiten

Feste feiern

Δραστηριότητα 3

A. Lest in eurer Gruppe die Einladungen und antwortet auf die Fragen. Διαβάστε στην ομάδα σας τις προσκλήσεις και απαντήστε στις ερωτήσεις.




1. Wer macht eine Grillparty?
2. Was feiern Lena und Georg?
3. Wann fängt Melanies Party an?
4. Was kann man auf der Geburtstagsparty von Melanie essen?
5. Was sollen die Freunde von Steffi machen?

B. Wähle eine Einladung aus und schreib eine Antwort. Du bedankst dich und berichtest, dass du auf die Party (nicht) gehen kannst. Διάλεξε μία πρόσκληση και γράψε μία απάντηση. Ευχαριστείς και ενημερώνεις πως (δεν) θα πας στο πάρτι.

Feste feiern

Δραστηριότητα 4


A. Die Sternzeichen. Τα ζώδια.



Widder

Widder


21. März - 20. April



Stier

Stier

21. April - 20. Mai



Zwillinge

Zwillinge


21. Mai - 21. Juni



Krebs

Krebs

22. Juni - 22. Juli



Löwe

Löwe


22. Juni - 22. Juli



Jungfrau

Jungfrau

24. August - 23. September



Waage

Waage

24. September -
23. Oktober



Skorpion

Skorpion


24. Oktober -
22. November



Schütze

Schütze

23. November -
21. Dezember



Steinbock

Steinbock

22. Dezember -
20. Januar



Wassermann

Wassermann

21. Januar -
19. Februar



Fische

Fische

20. Februar -
20. März

Feste feiern

B. Wann bist du geboren? Welches Sternzeichen bist du? Erzähl deinem Partner. Πότε γεννήθηκες; Ποιο ζώδιο είσαι; Ενημέρωσε τον διπλανό σου.

Beispiel: Ich bin am 15. Januar geboren und bin Steinbock.

Δραστηριότητα 5

A. In einem Online-Jugendmagazin schreiben Jugendliche, wie sie ihren Geburtstag feiern. Welche Aussagen sind richtig? Welche falsch? Kreuze an. Kontrolliere dann deine Antworten mit deinem Partner. Σε ένα διαδικτυακό νεανικό περιοδικό γράφουν νέοι και νέες πώς γιορτάζουν τα γενέθλια τους. Ποιες προτάσεις είναι σωστές και ποιες λάθος; Να σημειώσεις με "x" την απάντηση. Έλεγξε μετά τα λάθη σου με το διπλανό σου.



Thomas, 16

Mein Geburtstag ist am 26. September und mein Sternzeichen ist Waage. Geburtstag feiern ist mein Lieblingsfest. Zuerst schreibe ich Einladungen für meine Freunde, aber ich rufe sie auch an. Meinen Geburtstag feiere ich immer in einem Restaurant, das finde ich prima. Die Party fängt meistens um 19.00 Uhr an, so haben wir mehr Zeit zum Feiern. Wir essen dort Pizza und trinken Cola oder Saft. Wir können dort auch unsere Lieblingsmusik hören. Meine Geburtstagstorte bäckt immer meine Mutter. Alle meine Freunde bringen Geschenke mit und ich packe sie dort aus. Das macht viel Spaß!

Lea, 17



Ich feiere am 12. Dezember Geburtstag. Meine Eltern und Geschwister organisieren für mich eine Party zu Hause und ich lade alle meine Freunde ein. Sie bereiten alles vor und ich bin immer gespannt! Meine Mutter bäckt meine Geburtstagstorte und meine Schwester macht mit. Die ist wirklich lecker! Es gibt auch Pizza und Kekse. Wir trinken Apfelsaft, Cola oder Tee. Mein Freund Tim spielt Gitarre und wir singen mit. Wir machen das Licht aus und zünden Kerzen an. Das ist

Feste feiern

super. Meine Geschenke packe ich zum Schluss alle aus. Meine Freunde wählen für mich immer die schönsten Geschenke aus. Wenn die Party zu Ende ist, bleibt meine Freundin Bettina bei mir und wir räumen auf.

	R	F
1. Seinen Geburtstag feiert Thomas nicht gern.	<input type="checkbox"/>	<input type="checkbox"/>
2. Die Geburtstagsparty von Thomas fängt früh an.	<input type="checkbox"/>	<input type="checkbox"/>
3. Auf Thomas Geburtstagsparty gibt es Pizza.	<input type="checkbox"/>	<input type="checkbox"/>
4. Leas Familie organisiert ihre Geburtstagsparty.	<input type="checkbox"/>	<input type="checkbox"/>
5. Lea feiert ihren Geburtstag in einem Restaurant.	<input type="checkbox"/>	<input type="checkbox"/>
6. Auf Leas Geburtstagsparty gibt es Pizza und Spagetti.	<input type="checkbox"/>	<input type="checkbox"/>
7. Lea packt ihre Geschenke am nächsten Morgen aus.	<input type="checkbox"/>	<input type="checkbox"/>

B. Deine Grammatik. Η γραμματική σου.

Merk dir!

Trennbare Verben (Χωριζόμενα ρήματα)

Τα χωριζόμενα ρήματα αποτελούνται από ένα πρόθεμα και το κυρίως ρήμα. Το πρόθεμα είναι τις περισσότερες φορές μία πρόθεση. Η πρόθεση χωρίζεται από το κυρίως ρήμα και πηγαίνει πάντα στο τέλος της πρότασης.

Beispiel:

Geschenke auspacken

aus + packen → Ich packe aus

Ich packe meine Geschenke aus

C. Verbinde die Verben mit der richtigen Präposition. Να συνδέσεις τις προτάσεις με τη σωστή πρόθεση.

laden
singen
bereiten
rufen
räumen
wählen

an
vor
ein
aus
auf
mit

Feste feiern

D. Ergänze die Verben. Να συμπληρώσεις τα ρήματα.

Morgen ist Muttertag. Ich und meine Schwester _____ eine kleine Party für unsere Mutter _____ (vorbereiten). Wir _____ unsere Verwandten _____ (anrufen) und _____ sie _____ (einladen). Unser Vater _____ Geschenke _____ (mitbringen). Wir backen einen Kuchen und _____ Süßigkeiten _____ (einkaufen). Bevor die Gäste kommen, _____ wir die Küche _____ (aufräumen). Dann _____ die Party _____ (anfangen). Mein Onkel singt und wir _____ alle _____ (mitsingen). Zum Schluss _____ meine Mutter alle Geschenke _____ (auspacken).

E. Du schreibst auch an das Online-Jugendmagazin und berichtest, wie du deinen eigenen Geburtstag feierst (circa 40 Wörter). Γράφεις και εσύ στο διαδικτυακό νεανικό περιοδικό και αναφέρεις πώς περνάς τα δικά σου γενέθλια (περίπου 40 λέξεις).



Δραστηριότητα 6

Was wünscht man sich zum Geburtstag? Du hörst ein Lied. Notiere mit deinem Partner die Wünsche. Τι ευχόμαστε στα γενέθλια; Ακούς ένα τραγούδι. Σημείωσε με τον διπλανό σου τις ευχές.

Δραστηριότητα 7

A. Dein Freund oder deine Freundin hat Geburtstag. Was schenkst du ihm/ ihr? Hier findest du mögliche Geschenke. Ο φίλος ή η φίλη σου έχει γενέθλια. Τι θα του/της χαρίσεις; Εδώ βρίσκεις πιθανά δώρα.



Das Buch



Der Kuli



Der Kalender



Die Ohrringe



Das T-Shirt



Der Ball



Der Schal



Der Teddy



Das Gesellschaftsspiel



Der MP3-Player



Die Pralinen

Feste feiern

Merk dir!

schenken= χαρίζω

Παίρνει δύο αντικείμενα.
Το πρώτο είναι το πρόσωπο και
είναι σε δοτική πτώση και το
δεύτερο είναι αντικείμενο και
είναι σε αιτιατική πτώση.

Merk dir

Ich schenke meinem/ dem/einem Freund ein/das Buch

Ich schenke meiner/der/einer Freundin einen/den Schal

Ich schenke meinen/den Freunden eine/die Vase

Ich schenke ihm/ihr
einen/eine/ein.....

B. Wähle ein Geschenk aus und bilde einen Satz. Die Beispiele im Kasten helfen dir. *Διάλεξε ένα δώρο και σχημάτισε μία πρόταση. Τα παραδείγματα στον πίνακα θα σε βοηθήσουν.*

C. Ergänze die Possessivpronomen und den unbestimmten Artikel in der richtigen Form. *Να συμπληρώσεις τις κτητικές αντωνυμίες και το αόριστο άρθρο στον σωστό τύπο.*

1. Ich schenke _____ Freundin _____ T-Shirt.
2. Peter schenkt _____ Eltern _____ Buch.
3. Rita schenkt _____ Schwester _____ Katze.
4. Wir schenken _____ Lehrer _____ Kalender.
5. Tobias schenkt _____ Geschwistern _____ Computerspiel.
6. Die Mutter schenkt _____ Kind _____ Handy.
7. Die Großeltern schenken _____ Enkeln _____ Schultasche.
8. Susi schenkt _____ Bruder _____ Ball.

mein/meine/mein
dein/deine/dein
sein/seine/sein
ihr/ihre/ihr
unser/unsere/unsere
euer/eure/euer
ihr/ihre/ihr
Ihr/Ihre/Ihr

Feste feiern

Δραστηριότητα 8

Wir organisieren eine Party. Οργανώνουμε ένα πάρτι.

Gruppe A organisiert eine Geburtstagsparty für einen Mitschüler oder eine Mitschülerin.

Gruppe B organisiert eine Weihnachtsparty in der Schule.

Gruppe C organisiert eine Karnevalsparty.

Gruppe D organisiert eine Abschiedsparty für einen Schüler/ eine Schülerin, der-die/ in eine andere Stadt umzieht.

Η ομάδα Α οργανώνει ένα πάρτι γενεθλίων για έναν συμμαθητή ή συμμαθήτρια.

Η ομάδα Β οργανώνει ένα χριστουγεννιάτικο πάρτι στο σχολείο.

Η ομάδα Γ οργανώνει ένα αποκριάτικο πάρτι.

Η ομάδα Δ οργανώνει ένα αποχαιρετιστήριο πάρτι για έναν συμμαθητή/μια συμμαθήτρια, που μετακομίζει σε άλλη πόλη.

*Schreibt eine Einladung
Macht ein Poster für eure Party
Wo findet die Party statt?
Was gibt es zu essen und zu trinken?
Musik
Dekoration
Wer kauft ein?
Was kauft ihr ein?
.....*

*Γράψτε μια πρόσκληση
Φτιάξτε μια αφίσα για το πάρτι σας
Πού θα γίνει το πάρτι;
Τι φαγητά και ποτά θα υπάρχουν;
Μουσική
Διακόσμηση
Ποιος θα ψωνίσει;
Τι θα ψωνίσετε;*

Entscheidet euch in eurer Gruppe und präsentiert euren Mitschülern die Ergebnisse. Να αποφασίσετε στην ομάδα σας και να παρουσιάσετε τα αποτελέσματα στους συμμαθητές σας.

Feste feiern

- ✓ Οι εικόνες που χρησιμοποιήθηκαν προέρχονται από τον ιστότοπο www.pixabay.com
- ✓ Το φύλλο εργασίας για τη δραστηριότητα 3 δημιουργήθηκαν με την ελεύθερη ψηφιακή εφαρμογή <https://www.canva.com>